

## **PANEL DE ASISTENCIA**

La práctica de utilizar un panel para publicar la asistencia mensual por curso, permite incentivar y reconocer a los cursos que se destacan o mejoran su asistencia. Al mismo tiempo, da la señal de que la asistencia es importante para el colegio.

### **Instructivo para elaborar el panel de asistencia**

#### Materiales:

- Cartulinas de color para el fondo del panel.
- 1 hoja blanca tamaño oficio por curso para imprimir lo adjuntado como anexo 2.
- Sellos, stickers y otros elementos que sirvan para reconocer a los cursos con buena asistencia o aquellos que presentan mejoras.

#### Instrucciones:

- Reúna, en la primera semana de cada mes, los datos de porcentaje de asistencia por curso correspondientes al mes anterior. *Ej: En el mes de mayo necesitaremos los datos de abril.*
- Escriba los datos de porcentaje de asistencia de cada curso en la hoja correspondiente (adjuntada como anexo 2).
- Pegue en las cartulinas las hojas con la información de cada curso.
- Escriba un título, asegúrese que tenga relación con lo que estamos mostrando.  
*Ej: Nuestro panel de asistencia, Asistencia Mensual, El Colegio X y su asistencia.*
- Explícite el mes que estamos informando. Una buena estrategia es dejar un espacio en el panel donde podamos completar con el mes correspondiente.
- Utilizando sellos, stickers u otros elementos, busque reconocer y felicitar a los cursos que crea necesarios.
- Asegúrese que el panel quede en un lugar visible.

#### Es importante tener en cuenta:

#### **Planifique su panel de asistencia**

- ¿Dónde se instalará? Debe ser un lugar relevante, idealmente la entrada del colegio.
- ¿Desde qué porcentaje de asistencia vamos a destacar?
- ¿Quién será el encargado de actualizarlo mensualmente?

### **Realice un seguimiento**

- La primera semana de cada mes actualizar la información del panel.
- ¿Cuál fue la percepción de los estudiantes y profesores?
- ¿Cuál es el efecto de publicar los datos?
- No olvide la importancia de la sistematicidad.

### **Anexo 1:**

Le presentamos algunas preguntas que le ayudarán en pensar en frases que motiven a los alumnos a venir a clases. Estas preguntas se pueden conversar con los alumnos en una asamblea, consejo de curso o ser parte de un discurso conocido por los integrantes de la comunidad escolar.

- *¿Cuántos cursos han tenido asistencia completa la última semana, mes, semestre o año?*

Ejemplo de frase: *“Esta semana 2 cursos tuvieron asistencia completa ... felicitaciones al 1º básico A y 3º medio B”*

- *¿Qué cursos o niveles subieron la asistencia el último mes?*

Ejemplo de frases: *“De los 14 cursos del colegio 12 cursos subieron la asistencia”*

- *¿Cuál es el curso que mejoró más su asistencia respecto al mes anterior?*

Ejemplo de frase: *“El 1º básico mejoró 5 puntos su asistencia. ¡FELICITACIONES SIGAN ASÍ!”*

- *¿Cuántos cursos tiene 0% de alumnos con ausentismo crónico?*

Ejemplo respuesta: *“Tenemos 5 cursos en los que no hay ningún alumno que tenga Ausentismo Crónico, felicitaciones al 5ºA, 5ºB, 7ºA, 8ºA, 4º medio”.*

- *¿Qué curso tuvo 100% de asistencia?*

Ejemplo de frase: *HOY EL\_\_\_\_(CURSO)\_\_\_\_TUVO ASISTENCIA COMPLETA.*

- *¿Qué actividad especial hicieron ayer los alumnos que asistieron a clases?*

Ejemplo de frase: *Ayer la asistencia fue \_\_\_\_\_ y esos alumnos pudieron participar de X actividad.*

### Para sala de profesores:

Estas preguntas se pueden reflexionar en reuniones de profesores, coordinaciones o instancias de reflexión de los equipos escolares.

- *¿Cuánto hemos mejorado la asistencia en comparación con el año pasado en esta misma fecha?*

Ejemplo de frase: *“Como colegio hemos mejorado x% nuestra asistencia en comparación al año pasado ¡sigamos así!”*

- *¿Cuántos cursos superaron el X% de asistencia?*

Ejemplo de frase: *El curso del profesor (a) supero el 85% de asistencia con un 89%.*

- *¿Cuál ha sido el día con mejor porcentaje de asistencia del mes?*

Ejemplo de frase: *El Lunes 12 tuvimos un 94% de asistencia y ha sido el mejor día del Mes.*

- *¿Sabías que los días \_\_\_\_\_ es cuando más faltan los alumnos?*



Ejemplo de frase: *Sabías que los lunes es cuando más faltan los alumnos.*

- *¿Cuál es el profesor que lleva la mejor asistencia hasta el momento?*

Ejemplo de frase: *Mencionar al profesor con mejor porcentaje de asistencia acumulada al mes.*


Ejemplos de Paneles de Asistencia

1A <input type="text"/>	1B <input type="text"/>	2A <input type="text"/> ★	2A <input type="text"/>	3A <input type="text"/> ★	3B <input type="text"/>	4A <input type="text"/>	4B <input type="text"/>
5A <input type="text"/>	5B <input type="text"/> ★★	6A <input type="text"/>	6B <input type="text"/>	7A <input type="text"/>	7B <input type="text"/>	8A <input type="text"/>	8B <input type="text"/>




Anexo 2:


IV° A




IV° B




III° A




III° B




II° A




II° B



1° A




1° B







8° A




8° B




7° A




7° B




6° A




6° B




5° A




5° B




4° A




4° B




3° A




3° B




2° A




2° B



1° A




1° B







K° A



K° B



P K° A



P K° B

